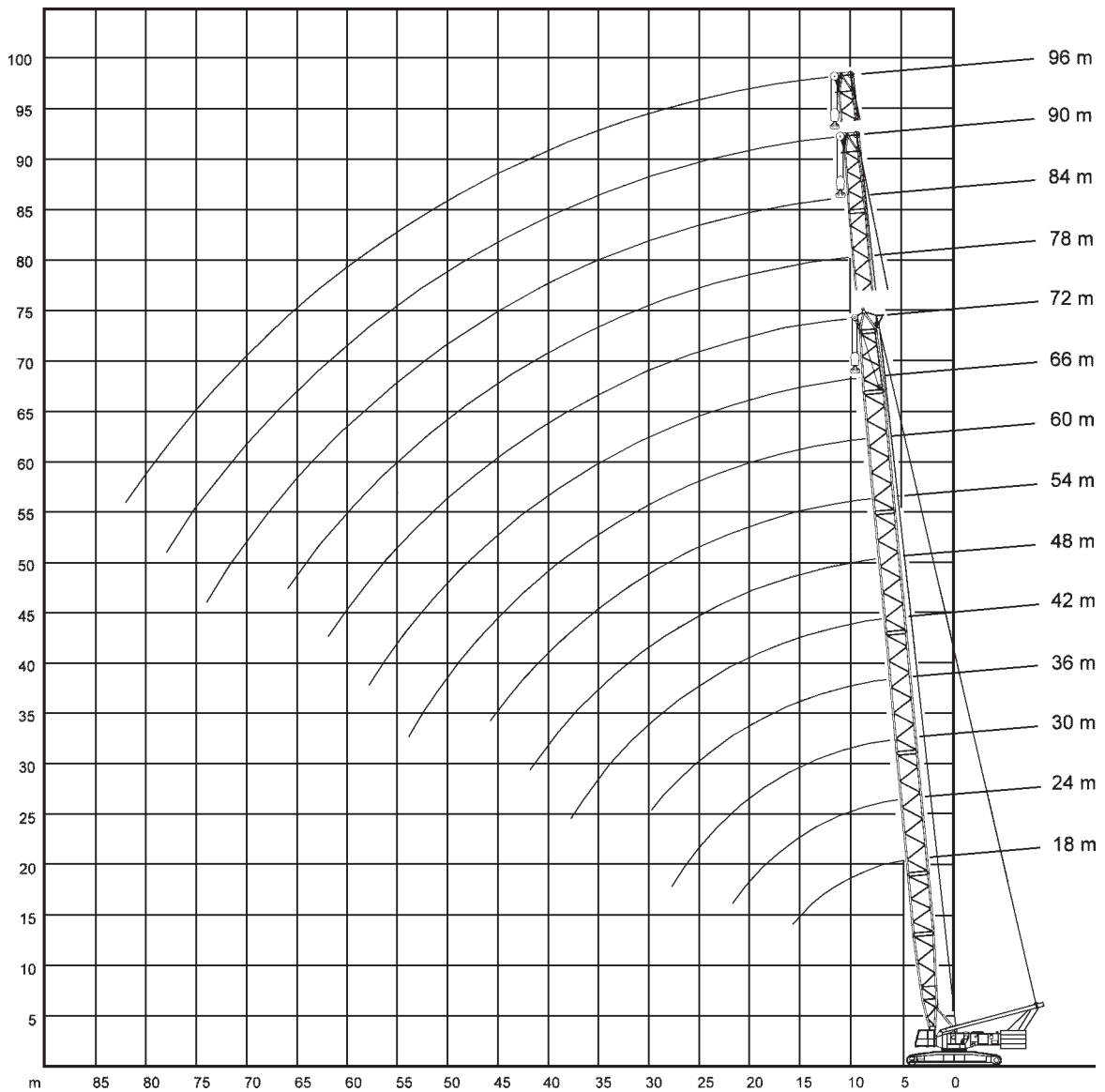


250 t

RAUPENKRAN
CRAWLER CRANE
GRUE SUR CHENILLES

SH, SH/LH

Arbeitsbereiche Hauptausleger
Working ranges main boom
Portées flèche principale



RAUPENKRAN

CRAWLER CRANE

GRUE SUR CHENILLES

250 t

SH



18-72m



7,25m



120t



360°



DIN

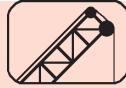
75%

	18	24	30	36	42	48	54	60	66	72	
5	236										5
5,5	227	250									5,5
6	220	240									6
7	206	226	234								7
8	195	206	206	204	203						8
9	185	184	183	182	181	180					9
10	166	165	164	163	162	162	161	136			10
12	125	124	124	123	122	122	121	121	109	91	12
14	100	99	98	97	97	96	95	95	95	86	14
16	83	82	81	80	79	79	78	78	77	77	16
18	71	70	69	68	67	66	66	65	65	64	18
20		60	59	58	58	57	56	56	55	55	20
22		53	52	51	50	50	49	48	48	48	22
24			46	45	44	44	43	43	42	42	24
26			42	41	40	39	38	38	37	37	26
28			38	37	36	35	34	34	33	33	28
30				33	32	32	31	30	30	29	30
34					27	26	25	25	24	24	34
38					23	22	21	21	20	20	38
42						19	18	18	17	16	42
46							16	15	14	13	46
50								13	12	11	50
54								11	10	9,5	54
58									9	8	58
62										6,5	62

250 t

RAUPENKRAN
CRAWLER CRANE
GRUE SUR CHENILLES

SH





18-72m

7,25m

90t

360°

75%

	18	24	30	36	42	48	54	60	66	72	
5	250										5
5,5	250	250									5,5
6	250	248									6
7	222	220	219								7
8	195	194	193	191	190						8
9	162	161	160	159	159	158					9
10	135	134	134	133	132	132	131	131			10
12	101	101	100	99	98	98	97	97	96	91	12
14	81	80	79	78	77	77	76	76	75	75	14
16	67	66	65	64	63	63	62	62	61	61	16
18	57	56	55	54	53	53	52	51	51	51	18
20		48	47	46	45	45	44	44	43	43	20
22		42	41	40	39	39	38	38	37	37	22
24			37	35	35	34	33	33	32	32	24
26			33	32	31	30	29	29	29	28	26
28			30	28	28	27	26	26	25	25	28
30				26	25	24	23	23	22	22	30
34					20	20	19	18	18	17	34
38					17	16	16	15	14	14	38
42						14	13	12	11	11	42
46							11	10	9,5	8,5	46
50								8,5	7,5	6,5	50
54								7	6	5,5	54
58									5	4,3	58
62										3,2	62

RAUPENKRAN

CRAWLER CRANE

GRUE SUR CHENILLES

250 t

SH/LH





54-96m

7,25m

120t

360°

75%

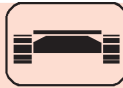
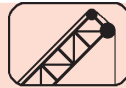
	54	60	66	72	78	84	90	96	78*	84*	90*	
9	135											9
10	135	114	99									10
12	123	106	91	81	70	60			77	68		12
14	97	97	84	74	66	57	46	40	72	67	54	14
16	80	80	77	68	62	55	44	38	67	65	52	16
18	68	67	67	62	58	53	43	36	62	63	50	18
20	58	58	58	57	54	52	41	35	56	56	49	20
22	51	50	50	50	50	50	39	33	49	48	47	22
24	45	45	44	44	44	44	38	32	43	43	42	24
26	40	40	40	39	39	39	36	31	38	38	38	26
28	36	36	35	35	35	35	35	30	34	34	33	28
30	33	32	32	32	32	31	31	29	31	30	30	30
34	27	27	27	26	26	26	26	24	25	25	24	34
38	23	23	22	22	22	22	22	20	21	20	20	38
42	20	19	19	19	19	18	18	16	18	17	17	42
46	17	17	16	16	16	16	15	14	15	14	14	46
50		15	14	14	14	13	13	11	12	12	11	50
54		13	12	12	12	11	11	9,5	10	10	9,5	54
58			11	10	10	9,5	9,5	8	9	8,5	8	58
62				9	9	8,5	8	6,5	7,5	7	6,5	62
66					8	7	7	5	6	6	5,5	66
70					6,5	6	5,5	4,3	4,5	4,9	4,6	70
74						5	4,9	3,4		4,1	3,7	74
78							4,2	2,6			2,9	78
82								1,9				82

* SH 70,5 m

250 t

RAUPENKRAN
CRAWLER CRANE
GRUE SUR CHENILLES

SH/LH



54-96m

7,25m

90t

360°

75%

	54	60	66	72	78	84	90	96	78*	84*	90*	
9	135											9
10	133	114	99									10
12	99	99	91	81	70	60			77	68		12
14	78	78	78	74	66	57	46	40	72	67	54	14
16	64	64	64	63	62	55	44	38	62	62	52	16
18	54	53	53	53	53	53	43	36	52	51	50	18
20	46	46	46	45	45	45	41	35	44	44	44	20
22	40	40	40	39	39	39	39	33	38	38	38	22
24	35	35	35	34	35	34	34	32	33	33	33	24
26	31	31	31	31	31	30	30	28	29	29	29	26
28	28	28	27	27	27	27	27	25	26	25	25	28
30	25	25	25	24	24	24	24	22	23	23	22	30
34	21	20	20	20	20	19	19	17	19	18	18	34
38	17	17	17	16	16	16	16	14	15	14	14	38
42	15	14	14	13	13	13	13	11	12	11	11	42
46	13	12	12	11	11	10	10	9	10	9,5	9	46
50		10	10	9,5	9,5	9	8,5	7	8	7,5	7	50
54		9	8,5	8	8	7	7	5,5	6,5	6	5,5	54
58			7	6,5	6,5	6	5,5	4,2	5	4,7	4,5	58
62				5,5	5,5	4,8	4,7	2,9	4,4	3,6	3,2	62
66					4,7	3,9	3,7	1,9	3,4	2,6	2,2	66
70					3,8	3	2,7	1,1	2,6	1,7	1,5	70
74						2,2	1,9					74

* SH 70,5 m