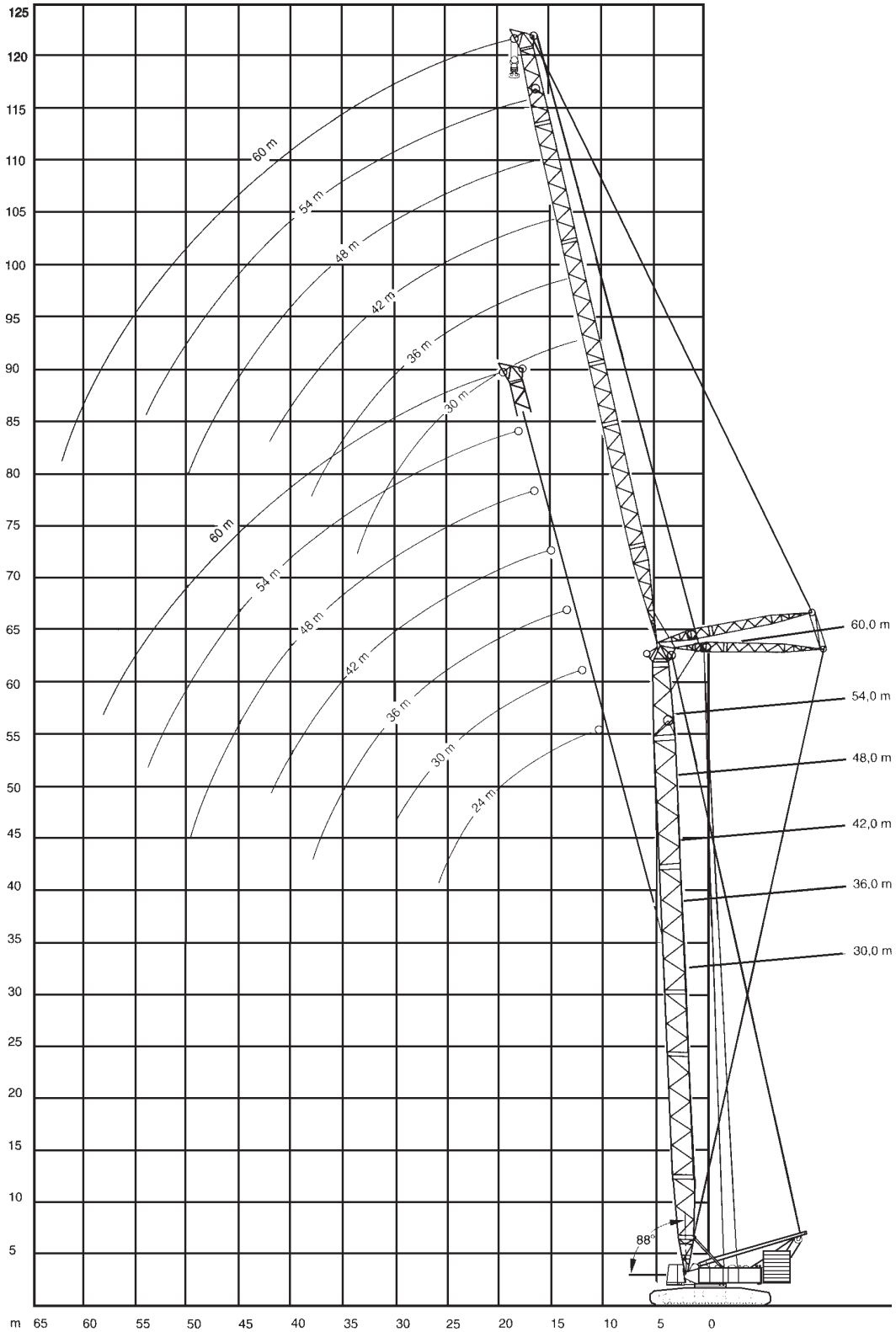


Arbeitsbereiche wippbarer Hilfsausleger, Hauptausleger 88°

Working ranges luffing fly jib, main boom 88°

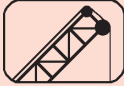
Portées fléchette à volée variable, flèche 88°

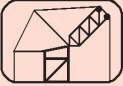



500 t


RAUPENKRAN CRAWLER CRANE GRUE SUR CHENILLES


SW - 88°



30-60m


24-60m


8m


149t


360°


75%

m	30							36							m
	24	30	36	42	48	54	60	24	30	36	42	48	54	60	
14	145*							144*							14
16	119	118						119	118						16
18	101	100	99	98				100	99	99					18
20	87	86	86	85	85			87	86	85	84	84			20
22	77	76	75	74	74	73		76	75	75	74	74	73		22
24	68	67	67	66	66	65	64	68	67	66	65	65	65	64	24
26	61	60	60	59	59	58	58	61	60	59	58	58	58	57	26
28		54	54	53	53	52	52	55	54	53	53	52	52	51	28
30		50	49	48	48	47	47		49	49	48	48	47	47	30
34			41	40	40	40	39			41	40	40	39	39	34
38			35	34	34	34	33			35	34	34	33	33	38
42				30	29	29	28				29	29	29	28	42
46					26	25	25					25	25	24	46
50					23	22	21					22	22	21	50
54						19	19						19	19	54
58							17							16	58

*Doppelunterflasche erforderlich

m	42							48							m
	24	30	36	42	48	54	60	24	30	36	42	48	54	60	
14	143*							143*							14
16	118	117						117	116*						16
18	100	99	98					99	98	98					18
20	86	85	85	84				86	85	84	83				20
22	76	75	74	73	73	73		75	74	74	73	73			22
24	67	66	66	65	65	64	64	67	66	65	64	64	64	63	24
26	60	59	59	58	58	57	57	60	59	58	58	57	57	56	26
28	55	54	53	52	52	52	51	54	53	53	52	52	51	51	28
30		49	48	47	47	47	46		48	48	47	47	46	46	30
34			40	40	39	39	38		41	40	39	39	39	38	34
38			35	34	34	33	33			34	33	33	33	32	38
42				29	29	28	28				29	29	28	28	42
46					25	25	24					25	24	24	46
50					22	22	21					22	21	21	50
54						19	18						19	18	54
58							16							16	58
62							14							14	62

*Doppelunterflasche erforderlich

m	54 ¹⁾							60 ¹⁾							m
	24	30	36	42	48	54	60	30	36	42	48	54	60		
16	116*	116*												16	
18	98	98	97					97	96*					18	
20	85	84	84	83				83	83	82				20	
22	74	74	73	72	72			73	72	72	70			22	
24	66	65	65	64	64	63		65	64	63	63	63		24	
26	59	58	58	57	57	57	56	58	57	57	57	56		26	
28	54	53	52	51	51	51	50	52	52	51	51	50	50	28	
30		48	47	47	47	46	46	47	47	46	46	46	45	30	
34		40	40	39	39	38	38	40	39	38	38	38	38	34	
38			34	33	33	32	32		33	33	33	32	32	38	
42				28	28	28	27			28	28	28	27	42	
46					25	24	24				24	24	23	46	
50					22	21	21				21	21	20	50	
54						18	18					18	18	54	
58							16						15	58	
62							14						13	62	

*Doppelunterflasche erforderlich

1) Aufrichten nur mit Hilfskran